



















Uhrzeit - viertel nach


Name: _____






Uhrzeit - viertel nach

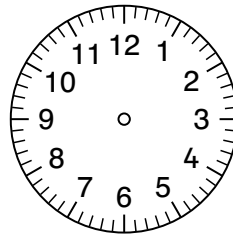
Name: _____




**viertel
nach 10**




**viertel
nach 2**



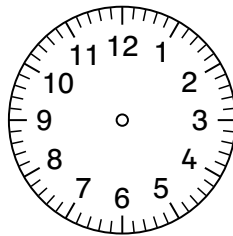
**viertel
nach 12**



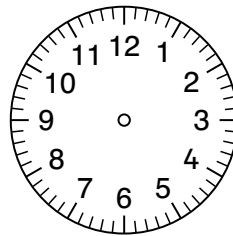
**viertel
nach 6**




**viertel
nach 9**



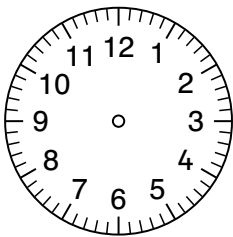
**viertel
nach 1**



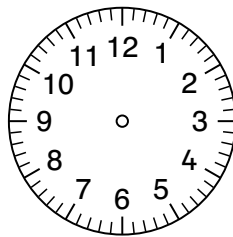
**viertel
nach 7**



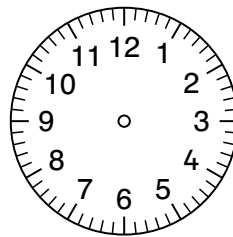
**viertel
nach 4**




**viertel
nach 5**



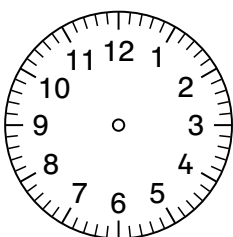
**viertel
nach 11**




**viertel
nach 10**



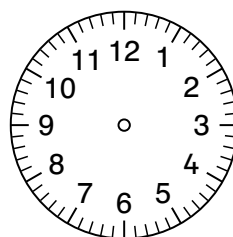
**viertel
nach 3**



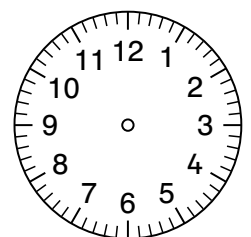
**viertel
nach 11**



**viertel
nach 6**



**viertel
nach 4**



















**viertel
nach 8**



Uhrzeit - voll / halb / viertel nach


Name: _____






Uhrzeit - voll / halb / viertel nach

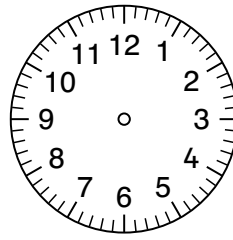
Name: _____




16 Uhr




viertel
nach 2



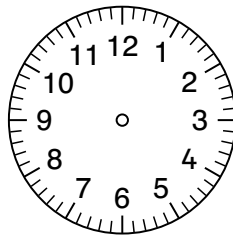
halb 9



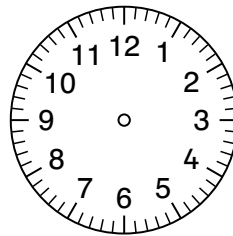
21 Uhr




viertel
nach 7



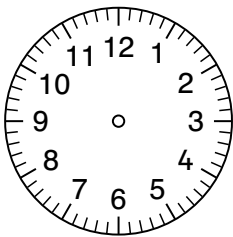
halb 1



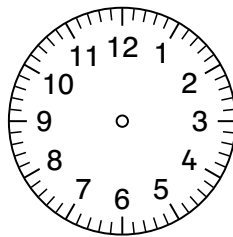
19 Uhr



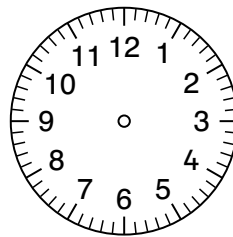
viertel
nach 5




halb 11



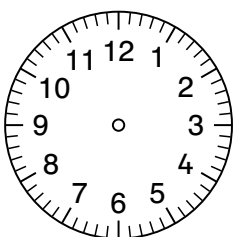
15 Uhr




viertel
nach 10



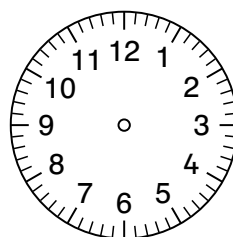
halb 12



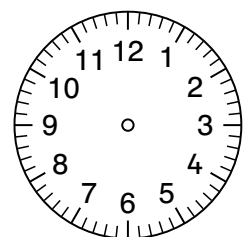
viertel
nach 8



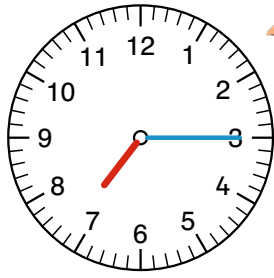
halb 7



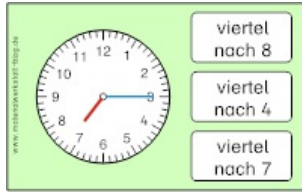
22 Uhr



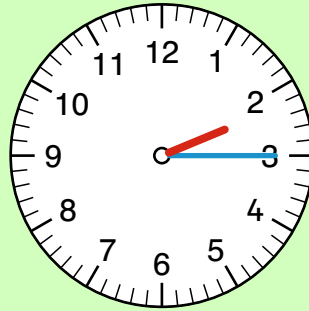
viertel
nach 6



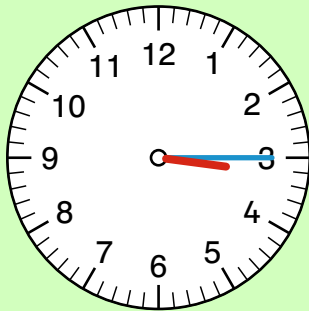
Klammerkarten
Uhrzeit viertel nach



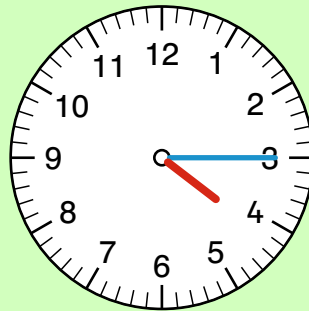
- viertel nach 1
- viertel nach 12
- viertel nach 2



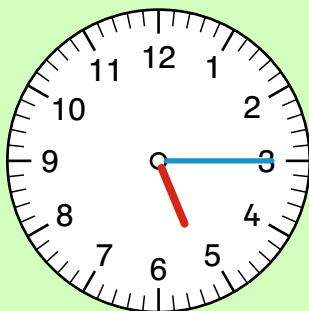
- viertel nach 3
- viertel nach 9
- viertel nach 2



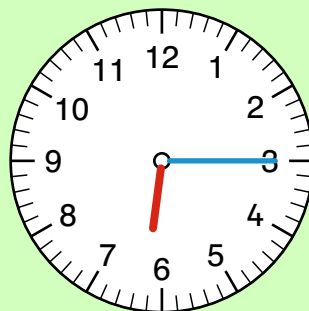
- viertel nach 4
- viertel nach 3
- viertel nach 7



- viertel nach 10
- viertel nach 5
- viertel nach 4



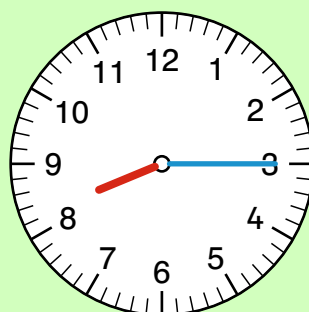
- viertel nach 5
- viertel nach 6
- viertel nach 1



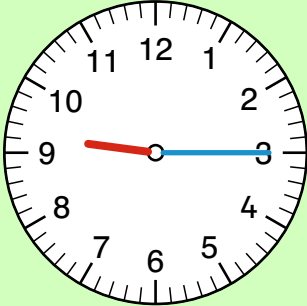

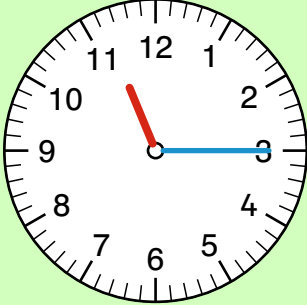
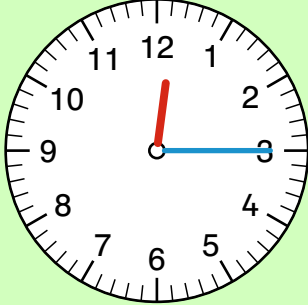
- viertel nach 7
- viertel nach 6
- viertel nach 2



- viertel nach 8
- viertel nach 4
- viertel nach 7



- viertel nach 8
- viertel nach 5
- viertel nach 9

 <p>www.materialwerkstatt-blog.de</p>	<p>viertel nach 10</p> <p>viertel nach 9</p> <p>viertel nach</p>
 <p>www.materialwerkstatt-blog.de</p>	<p>viertel nach 6</p> <p>viertel nach 11</p> <p>viertel nach 10</p>
 <p>www.materialwerkstatt-blog.de</p>	<p>viertel nach 11</p> <p>viertel nach 9</p> <p>viertel nach 12</p>
 <p>www.materialwerkstatt-blog.de</p>	<p>viertel nach 1</p> <p>viertel nach 8</p> <p>viertel nach 12</p>

Hinweise zum Material:

Michaela Lindmüller (www.materialwerkstatt-blog.de)
Erstellt mit dem Worksheet Crafter (www.worksheetcrafter.com)

Das Material darf für unterrichtliche Zwecke angefertigt und genutzt werden. Eine Weitergabe auf allen Medienträgern, die gewerbliche Nutzung oder eine Verbreitung über das Internet ist ausdrücklich untersagt. Das Setzen sogenannter Deep-Links zum direkten Download der Dateien bei Umgehung der Website www.materialwerkstatt-blog.de ist untersagt.

Hinweise zum Drucken:

Vor dem Ausdrucken sollte die Datei erst über den „Pfeil“ oder rechter Mausklick und „Datei speichern“ auf die eigene Festplatte herunter geladen werden und von dort neu wieder geöffnet werden. So entstehen weniger Probleme und die Datei wird korrekt angezeigt sowie gedruckt.