


1.1




m a g

Three empty boxes for writing practice.




1.2



M a m a

Four empty boxes for writing practice.




1.3



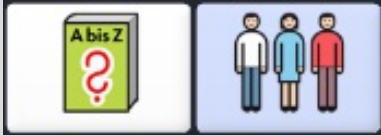
a m

Two empty boxes for writing practice.




m a g M a m a a m

1.4



w e r

Blank boxes for letter placement




1.5



a l s

Blank boxes for letter placement




2.1



i m

Blank boxes for letter placement



w e r a l s


i m

2.2




d a s

Three empty white boxes for writing.




2.3



a l l e

Four empty white boxes for writing.




2.4



d a

Two empty white boxes for writing.



d a s a l l e d a





2.5



i

s

t



i

s

t


1.1

mag

m

a

g



1.2


Mama

M

a

m

a




1.3

am

a

m



m

a

g

M

a

m

a

a

m


1.4

wer

w

e

r




1.5

als

a

l

s




2.1

im

i

m



w

e

r

a

l

s

i


m

2.2

das

d a s

Three empty boxes for letter placement.




2.3

alle

a l l e

Four empty boxes for letter placement.




2.4

da

d a

Two empty boxes for letter placement.



d a s a l l e d a


2.5

ist

i

s

t



i

s

t

Hinweise zum Material:

Michaela Lindmüller (www.materialwerkstatt-blog.de)

Wörterwand nach einer Idee von Sachse und Vogt (Forschungsstelle Literacy und Inklusion, Universität zu Köln)

Schrift und Illustrationen: Worksheet Crafter (www.worksheetcrafter.com)

Ikonen Quasselkiste 60: METACOM Symbole © Annette Kitzinger, MINSPEAK® Prentke Romich

Das Material darf für unterrichtliche Zwecke angefertigt und genutzt werden. Eine Weitergabe auf allen Medienträgern, die gewerbliche Nutzung oder eine Verbreitung über das Internet ist ausdrücklich untersagt. Das Setzen sogenannter Deep-Links zum direkten Download der Dateien bei Umgehung der Website www.materialwerkstatt-blog.de ist untersagt.

Hinweise zum Drucken:

Vor dem Ausdrucken sollte die Datei erst über den „Pfeil“ oder rechter Mausklick und „Datei speichern“ auf die eigene Festplatte herunter geladen werden und von dort neu wieder geöffnet werden. So entstehen weniger Probleme und die Datei wird korrekt angezeigt sowie gedruckt.

Beim Druck tatsächliche Größe einstellen, damit die Wortkarten zu den Feldern passen.