



Klappbuch Sätze bilden: Adverb und Adjektiv

Michaela Lindmüller (www.materialwerkstatt-blog.de)

MINSPEAK® Prentke Romich

METACOM Symbole © Annette Kitzinger

Schrift: ABeeZee

Anleitung:

Die Seiten zunächst laminieren, danach die Seiten an den senkrechten Linien auseinander schneiden und am oberen Rand binden.

Die erste Seite (Deckblatt) und die letzte Seite (Anleitung) haben keine senkrechte Teilungen. Es können durch Klappen dann sowohl sinnvolle Sätze als auch Quatschsätze gebildet werden.

Michaela Lindmüller (www.materialwerkstatt-blog.de)

MINSPEAK® Prentke Romich

METACOM Symbole © Annette Kitzinger

Schrift: ABeeZee

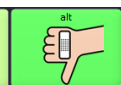
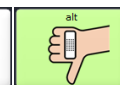
Der Opa ist



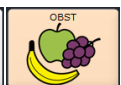
sehr



alt.



Die Zitrone ist




echt



sauer.



Der Zug ist




immer



schnell.



Die Musik ist



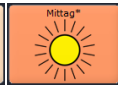
so



laut.



Das Mittagessen ist



wieder



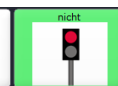
lecker.



Das Auto ist




nicht



sauber.



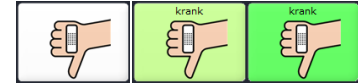
Ich bin



manchmal



krank.



Du bist




oft



lieb.



Er ist



nie



fleißig.



Sie ist



vielleicht



traurig.



Es ist



heute



kalt.



Wir sind



zusammen



stark.

