


Wörterwand 1



Empty rectangular box for writing.




Empty rectangular box for writing.




Empty rectangular box for writing.



Empty rectangular box for writing.




Empty rectangular box for writing.



Empty rectangular box for writing.



Empty rectangular box for writing.



Empty rectangular box for writing.



Empty rectangular box for writing.



Empty rectangular box for writing.

mag

mag

am

am

als

als

wer

wer

Mama

Mama

Hinweise zum Material:

Michaela Lindmüller (www.materialwerkstatt-blog.de)

Wörterwand nach einer Idee von Sachse und Vogt (Forschungsstelle Literacy und Inklusion, Universität zu Köln)

Schrift und Illustrationen: Worksheet Crafter (www.worksheetcrafter.com)

Schrift Wortkarten mit Rahmen: ABeZeh Box von bBox Type

Ikonen: MINSPEAK® Quasselkiste 60 Metacom, Talker-Emulation von [Prentke Romich](#)

METACOM Symbole © Annette Kitzinger

Das Material darf für unterrichtliche Zwecke angefertigt und genutzt werden. Eine Weitergabe auf allen Medienträgern, die gewerbliche Nutzung oder eine Verbreitung über das Internet ist ausdrücklich untersagt. Das Setzen sogenannter Deep-Links zum direkten Download der Dateien bei Umgehung der Website www.materialwerkstatt-blog.de ist untersagt.

Hinweise zum Drucken:

Vor dem Ausdrucken sollte die Datei erst über den „Pfeil“ oder rechter Mausklick und „Datei speichern“ auf die eigene Festplatte herunter geladen werden und von dort neu wieder geöffnet werden. So entstehen weniger Probleme und die Datei wird korrekt angezeigt sowie gedruckt.