

Wo ist der Ball?

Ein Klettbilderbuch zu den Präpositionen für die Quasselkiste 60 Metacom

www.materialwerkstatt-blog.de Schrift „WsC Druckschrift“ & Illustrationen „Tor & Fußball“: www.worksheetcrafter.com
METACOM Symbole © Annette Kitzinger, MINSPEAK®, Talkeremulation: www.prentke-romich.de, Nutzung mit freundlicher Genehmigung

A bis Z
wo

ist

der


Ball



er ist

treten
Tor

A bis Z

wo

ist

der

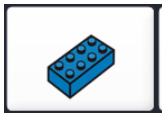

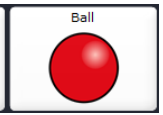
Ball



er ist

dem

treten

Tor

A bis Z
wo

ist

der


Ball



er ist

dem

treten
Tor

wo

ist



Ball



er ist

treten

Tor

A bis Z
wo

ist

der


Ball

er ist

dem

treten
Tor

wo

ist



Ball

er ist

treten

Tor

und
2 EURO

jetzt

?

fertig/schaffen
fertig

oder

nochmal

Klettkarten zum Ausschneiden:

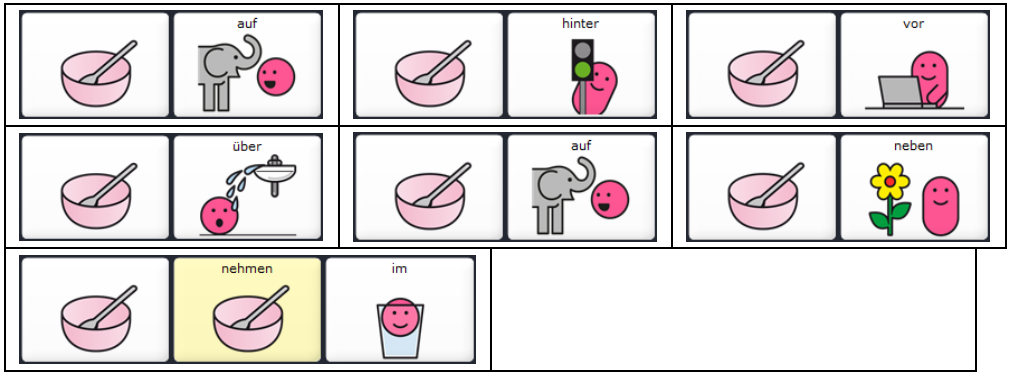

Hinweise zum Material:
Michaela Lindmüller (www.materialwerkstatt-blog.de)
Erstellt mit dem Worksheet Crafter (www.worksheetcrafter.com)

Das Material darf für unterrichtliche Zwecke angefertigt und genutzt werden. Eine Weitergabe auf allen Medienträgern, die gewerbliche Nutzung oder eine Verbreitung über das Internet ist ausdrücklich untersagt. Das Setzen sogenannter Deep-Links zum direkten Download der Dateien bei Umgehung der Website www.materialwerkstatt-blog.de ist untersagt.

Hinweise zum Drucken:
Vor dem Ausdrucken sollte die Datei erst über den „Pfeil“ oder rechter Mausklick und „Datei speichern“ auf die eigene Festplatte heruntergeladen werden und von dort neu wieder geöffnet werden. So entstehen weniger Probleme und die Datei wird korrekt angezeigt sowie gedruckt.
Beim Drucken kann alternativ zur tatsächlichen Größe auch „2 Seiten auf einer“ ausgewählt, so erhält man ein Klettbuch in DinA5.