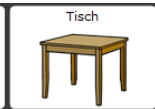
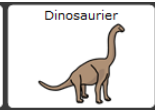


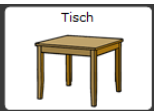
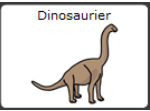
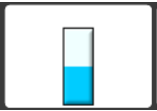




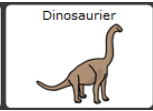


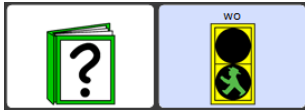



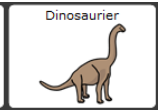


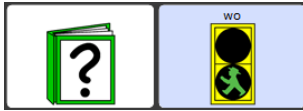
## Wo ist der Dinosaurier?

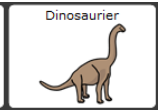


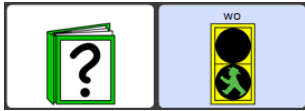
Ein Klettbilderbuch zu den Präpositionen für die Quasselkiste 60

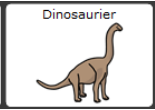




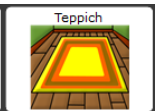

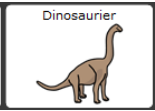






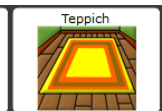

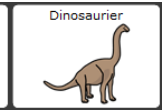




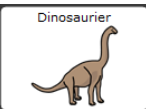



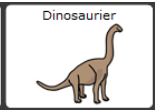


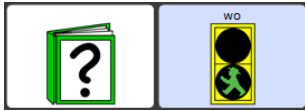





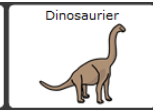



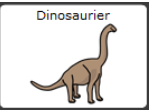








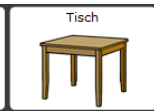
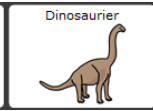






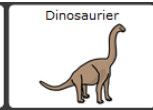



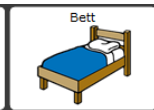















Klettkarten zum Ausschneiden:

	auf 		auf 		auf 		auf 
	unter 		unter 		unter 		unter 
	unter 		hintern 		vor 		neben 
	hintern 		vor 		hintern 		
	nehmen 	im 		nehmen 	im 		

### Hinweise zum Material:

Michaela Lindmüller ([www.materialwerkstatt-blog.de](http://www.materialwerkstatt-blog.de))

Erstellt mit dem Worksheet Crafter ([www.worksheetcrafter.com](http://www.worksheetcrafter.com))

Das Material darf für unterrichtliche Zwecke angefertigt und genutzt werden. Eine Weitergabe auf allen Medienträgern, die gewerbliche Nutzung oder eine Verbreitung über das Internet ist ausdrücklich untersagt. Das Setzen sogenannter Deep-Links zum direkten Download der Dateien bei Umgehung der Website [www.materialwerkstatt-blog.de](http://www.materialwerkstatt-blog.de) ist untersagt.

### Hinweise zum Drucken:

Vor dem Ausdrucken sollte die Datei erst über den „Pfeil“ oder rechter Mausklick und „Datei speichern“ auf die eigene Festplatte heruntergeladen werden und von dort neu wieder geöffnet werden. So entstehen weniger Probleme und die Datei wird korrekt angezeigt sowie gedruckt.

Beim Drucken kann alternativ zur tatsächlichen Größe auch „2 Seiten auf einer“ ausgewählt, so erhält man ein Klettbuch in DinA5.