
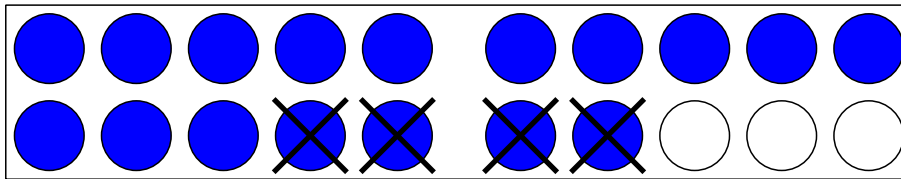


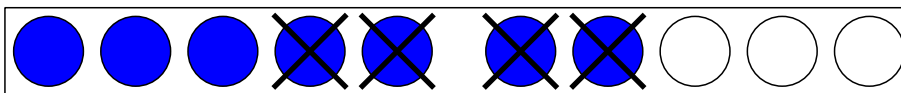
kleine und große Aufgabe



Rechne die kleine Aufgabe, indem du den Zehner bei der großen Aufgabe weg lässt. Beim Ergebnis für die große Aufgabe muss der Zehner wieder dazu.



$$\begin{array}{r} \text{ZE} \quad \quad \text{E} \quad \quad \text{ZE} \\ 17 - 4 = 13 \end{array}$$



$$\begin{array}{r} \text{E} \quad \quad \text{E} \quad \quad \text{E} \\ 7 - 4 = 3 \end{array}$$

Hinweise zum Material:

Michaela Lindmüller (www.materialwerkstatt-blog.de)

Erstellt mit dem Worksheet Crafter (www.worksheetcrafter.com)

Illustrationen Riese & Zwerg: Nicole Trapp (www.fraulocke-grundschultante.de)

Das Plakat ist eine Ergänzung zu dem Tafelmaterial sowie der Kartei zur großen und kleinen Aufgabe von Frau Locke. Mit freundlicher Genehmigung von Nicole Trapp durfte ich die Illustrationen des Riesen und Zwergs zur Materialerstellung nutzen.

Das Material darf für unterrichtliche Zwecke angefertigt und genutzt werden. Eine Weitergabe auf allen Medienträgern, die gewerbliche Nutzung oder eine Verbreitung über das Internet ist ausdrücklich untersagt. Das Setzen sogenannter Deep-Links zum direkten Download der Dateien bei Umgehung der Website www.materialwerkstatt-blog.de ist untersagt.

Hinweise zum Drucken:

Vor dem Ausdrucken sollte die Datei erst über den „Pfeil“ oder rechter Mausklick und „Datei speichern“ auf die eigene Festplatte herunter geladen werden und von dort neu wieder geöffnet werden. So entstehen weniger Probleme und die Datei wird korrekt angezeigt sowie gedruckt.